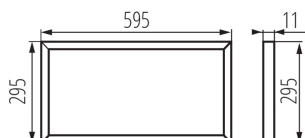


Pannello led da incasso

5905339285515



I pannelli Kanlux BRAVO P/PU si distinguono per i componenti appositamente selezionati per garantire una soddisfazione ancora maggiore nel loro utilizzo. Il telaio in alluminio, i LED accuratamente abbinati, il riflettore e il diffusore sono solo alcuni tra i vantaggi dei pannelli Kanlux BRAVO LED P/PU. Un ulteriore beneficio di questi pannelli è la loro efficienza luminosa (120lm/W). I pannelli Kanlux BRAVO LED non hanno un alimentatore in dotazione.

DATI GENERALI:

Colore: bianco
Luogo di montaggio: per montaggio a incasso nel soffitto
Luogo d'uso: all'interno
Distanza minima dall' oggetto illuminata: 0,5m
Sorgente di luce sostituibile: non
Il prodotto non può essere ricoperto con materiale termoisolante: si
Alimentatore in dotazione: non
Lunghezza [mm]: 595
Larghezza [mm]: 295
Altezza [mm]: 11
Lunghezza del cavo [mt]: 0.05
LED integrati: si

DATI TECNICI:

Corrente [mA]: 750
Potenza massima [W]: 28
Grado di protezione contro le scosse elettriche: III
Materiale del diffusore: materiale plastico
Tipo di spia: LED SMD
Flusso luminoso [lm]: 3360
Tonalità della luce: bianco
Temperatura di colore [K]: 4000
Uniformità colore [SDCM]: ≤6
Indice di resa cromatica Ra: ≥80
Durata [h]: 30000
Indice di comportamento del flusso luminoso al termine del periodo nominale d'uso: L70B50
Numero di cicli accensione/spegnimento: ≥15000
Angolo di illuminazione [°]: 90
Efficienza [lm/W]: 120
Temperatura esercizio [°C]: 5÷25
Materiale del corpo: acciaio
Materiale del pannello/della cornice: lega di alluminio
Tipo di allacciamento: cavo con una spina (terminale)

Pannello led da incasso



Tipo di cavo: H03VVH2-F

Sezione tubo [mm²]: 0,5

Tipo di alimentazione: di corrente continua

La plafoniera comprende i LED incorporati delle seguenti classi energetiche: A++,A+,A

Tempo di riscaldamento della lampada [s]: ≤1

Tempo di accensione della lampada [s]: ≤0,5

Grado IP: 20

UGR: <19

DRIVER [index]: 28029

DATI LOGISTICI:

Unità di misura: pezzo

Tipo di confezionamento: 6

Numero di pezzi nell' imballaggio secondario: 1

Numero di pezzi in un imballaggio : 6

Peso unitario netto [g]: 1410

Grammatura [g]: 1740

Lunghezza dell'unità di imballaggio [cm]: 31

Larghezza dell'unità di imballaggio [cm]: 2

Altezza dell'unità di imballaggio [cm]: 60

Peso della scatola di cartone [Kg]: 10.44

Larghezza della scatola di cartone [cm]: 18.5

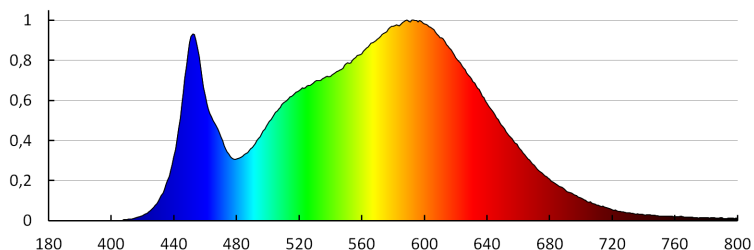
Altezza della scatola di cartone [cm]: 35.5

Lunghezza della scatola di cartone [cm]: 64

Volume della scatola di cartone [m³]: 0.042032

INFORMAZIONI SUPPLEMENTARI:

- 5 anni di garanzia secondo le condizioni della dichiarazione di garanzia consultabile sul sito Internet
- Per un funzionamento corretto è necessario un alimentatore LED adeguato disponibile nell'offerta KANLUX
- Pannello LED senza alimentatore incluso.
- Il codice prodotto 28024 è stato progettato per sistemi a soffitto di dimensioni alternative (625mm x 625mm)

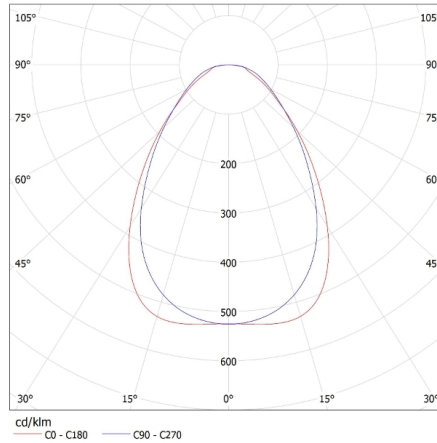


28551 BRAVO PU28W3060NW W

Pannello led da incasso

KANLUX S.A. (kat 28551) BRAVO PU28W3060NW W / LDC (Polar)

Luminaire: KANLUX S.A. (kat 28551) BRAVO PU28W3060NW W
Lamps: 1 x BRAVO PU28W3060NW W



ACCESSORI:

28502 CLIPS BRAVO S/P 60-62



Supporto di montaggio, serve per incassare gli apparecchi BRAVO 6060/6262 nei controsoffitti in cartongesso, 4 pz. nel set (28502)

28503 CLIPS BRAVO S/P 12030



Supporto di montaggio, serve per incassare gli apparecchi BRAVO 12030 nei controsoffitti in cartongesso, 6 pz. nel set (28503)

28505 SPN BRAVO S/P 12030



Corda universale in acciaio per appendere apparecchi d'illuminazione, 6 pz. nel set (28505)

28551 BRAVO PU28W3060NW W

Pannello led da incasso

28504 SPN BRAVO S/P 60-62




Corda universale in acciaio per appendere apparecchi d'illuminazione, 4 pz. nel set (28504)

28500 BRAVO S/P GRIP 60-62



Staffa di montaggio NT 4 pz. nel set (28500)

28501 BRAVO S/P GRIP 12030



Staffa di montaggio NT 6 pz. nel set (28501)

27613 ADTR 6060 W



Telaio di montaggio sopra intonaco per pannello 600x600 (25613)

27610 ADTR 6060 SR



Telaio di montaggio sopra intonaco per pannello 600x600 (27610)

27615 ADTR 6060 B



Telaio di montaggio sopra intonaco per pannello 600x600 (27615)

28551 BRAVO PU28W3060NW W

Pannello led da incasso

27611 ADTR 12030 W



Telaio di montaggio sopra intonaco per pannello 120x30 (27611)

27612 ADTR 12030 SR



Telaio di montaggio sopra intonaco per pannello 120x30 (27612)

28025 BRAVO DRIVER 36W



Alimentatore LED progettato per pannelli BRAVO P / PU da 36W (28025)

28027 BRAVO DRIVER 45W



Alimentatore LED progettato per pannelli BRAVO P, PU da 45W (28027)

28508 BRAVO DALI SET 36W



Il set comprende degli accessori e un alimentatore per la comunicazione secondo il protocollo DALI (28508)

28507 BRAVO DALI SET 45W



Il set comprende degli accessori e un alimentatore per la comunicazione secondo il protocollo DALI (28507)

Pannello led da incasso

25591 PSR 100

Corda di sicurezza (25591)

